




Instituto de la Función Registral del Estado de México
9. Estado de Flujos de Efectivo
Del 1 Enero al 31 de Marzo de 2022 y al 31 de Diciembre 2021

Concepto	Mes Actual	31-dic-21
Flujos de Efectivo de las Actividades de Operación		
Origen	743,939,572.33	2,495,326,199.81
Impuestos	.00	.00
Cuotas y Aportaciones de Seguridad Social	.00	.00
Contribuciones de mejoras	.00	.00
Derechos	398,789,853.00	1,806,113,682.00
Productos	.00	.00
Aprovechamientos	2,663,550.17	759,318.52
Ingresos por Venta de Bienes y Prestación de Servicios	.00	.00
Ingresos no Comprendidos en las Fracciones de la Ley de Ingresos Causados en Ejercicios Fiscales Anteriores Pendientes de Liquidación o Pago	.00	.00
Participaciones y Aportaciones	.00	.00
Transferencias, Asignaciones y Subsidios y Otras Ayudas	221,185,389.86	327,686,365.19
Otros Orígenes de Operación	121,300,779.30	360,766,834.10
Aplicación	280,503,255.51	961,021,701.25
Servicios Personales	34,925,023.94	152,268,394.72
Materiales y Suministros	91,619.35	13,002,964.52
Servicios Generales	11,009,333.77	70,136,294.57
Transferencias Internas y Asignaciones al Sector Público	.00	.00
Transferencias al resto del Sector Público	.00	.00
Subsidios y Subvenciones	3,820,029.38	2,650,571.18
Ayudas Sociales	.00	.00
Pensiones y Jubilaciones	.00	.00
Transferencias a Fideicomisos, Mandatos y Contratos Análogos	.00	.00
Transferencias a la Seguridad Social	.00	.00
Donativos	.00	.00
Transferencias al Exterior	.00	.00
Participaciones	.00	.00
Aportaciones	.00	.00
Convenios	.00	.00
Otras Aplicaciones de Operación	230,657,249.07	722,963,476.26
Flujos Netos de Efectivo por Actividades de Operación	463,436,316.82	1,534,304,498.56
Flujos de Efectivo de las Actividades de Inversión		
Origen	2,964,646.92	23,030,126.01
Bienes Inmuebles, Infraestructura y Construcciones en Proceso	.00	1,726,514.76
Bienes Muebles	.00	21,303,611.25
Otros Orígenes de Inversión	2,964,646.92	.00
Aplicación	281,062,345.54	1,493,023,634.30
Bienes Inmuebles, Infraestructura y Construcciones en Proceso	2,372,242.00	29,371,920.52
Bienes Muebles	.00	11,196,576.52
Otras Aplicaciones de Inversión	278,690,103.54	1,452,455,137.26
Flujos Netos de Efectivo por Actividades de Inversión	-278,097,698.62	-1,469,993,508.29
Flujo de Efectivo de las Actividades de Financiamiento		
Origen	228,466,550.28	10,994,375.64
Endeudamiento Neto	.00	.00
Interno	226,094,308.28	10,573,408.64
Externo	.00	.00
Otros Orígenes de Financiamiento	2,372,242.00	420,967.00
Aplicación	462,446,774.48	168,530,408.29
Servicios de la Deuda	.00	.00
Interno	16,667,470.18	.00
Externo	.00	.00
Otras Aplicaciones de Financiamiento	445,779,304.30	168,530,408.29
Flujos Netos de Efectivo por Actividades de Financiamiento	-233,980,224.20	-157,536,032.65
Incremento/Disminución Neta en el Efectivo y Equivalentes al Efectivo	-48,641,606.00	-93,225,042.38
Efectivo y Equivalentes al Efectivo al Inicio del Ejercicio	265,241,697.55	358,466,739.93
Efectivo y Equivalentes al Efectivo al final del Ejercicio	216,600,091.55	265,241,697.55

Bajo protesta de decir verdad declaramos que los Estados Financieros y sus Notas son razonablemente correctos y responsabilidad del emisor.


V.A.P. Antonio Hernández Tenorio
Subdirector de Finanzas


L.A.E. Raúl Napoleón Lázcano Martínez
Director de Administración y Finanzas


L. en D. Christian Gerardo Gasca Droppert
Director General del IREM

REGISTRAL