




Instituto de la Función Registral del estado de México
Indicadores de Postura Fiscal
Del 1 de enero al 31 de diciembre 2018
(Miles de Pesos)


Concepto	Estimado	Devengado	Pagado ³
I. Ingresos Presupuestarios (I=1+2)	1,191,900.1	2,262,414.0	2,262,414.0
1. Ingresos del Gobierno de la Entidad Federativa ¹			
2. Ingresos del Sector Paraestatal ¹	1,191,900.1	2,262,414.0	2,262,414.0
II. Egresos Presupuestarios (II=3+4)	906,062.0	2,110,738.1	2,095,692.4
3. Egresos del Gobierno de la Entidad Federativa ²			
4. Egresos del Sector Paraestatal ²	906,062.0	2,110,738.1	2,095,692.4
III. Balance Presupuestario (Superávit o Déficit) (III = I - II)	285,838.1	151,675.9	166,721.6


Concepto	Estimado	Devengado	Pagado ³
III. Balance presupuestario (Superávit o Déficit)	285,838.1	151,675.9	166,721.6
IV. Intereses, Comisiones y Gastos de la Deuda	493,430.1	493,535.9	493,535.9
V. Balance Primario (Superávit o Déficit) (V= III - IV)	-207,592.0	-341,860.0	-326,814.3

Concepto	Estimado	Devengado	Pagado ³
A. Financiamiento	0.0	0.0	540,313.2
B. Amortización de la deuda	285,838.1	288,040.2	288,040.2
C. Endeudamiento ó desendeudamiento (C = A - B)	-285,838.1	-288,040.2	252,273.0

1. Los Ingresos que se presentan son los ingresos presupuestarios totales sin incluir los ingresos por financiamientos. Los Ingresos del Gobierno de la Entidad Federativa corresponden a los del Poder Ejecutivo, Legislativo Judicial y Autónomos
2. Los egresos que se presentan son los egresos presupuestarios totales sin incluir los egresos por amortización. Los egresos del Gobierno de la Entidad Federativa corresponden a los del Poder Ejecutivo, Legislativo, Judicial y Órganos Autónomos
3. Para Ingresos se reportan los ingresos recaudados, para egresos se reportan los egresos pagados


M. en D. Tania Lorena Luqo Paz
Directora General del IFREM


L.A.E. Patricia Herrera Vallejo
Directora de Admón. y Finanzas


Lic. Antonio Hernández Tenorio
Subdirector de Finanzas



DIRECCIÓN GENERAL