



Instituto de la Función Registral del Estado de México
Estado Analítico del Ejercicio del Presupuesto de Egresos
Clasificación Administrativa
Del 1 de enero al 30 de septiembre de 2018
(Miles de Pesos)


Concepto	Aprobado 1	Ampliaciones/ (Reducciones) 2	Egresos	Devengado 4	Pagado 5	Subejercicio 6 = (3 - 4)
			Modificado 3 = (1 + 2)			
Instituto de la Función Registral del Estado de México	1,991,900.1	276,129.6	2,268,029.7	37,811.1	1,851,322.7	2,230,218.6
			-			-
			-			-
			-			-
			-			-
			-			-
			-			-
			-			-
Total del Gasto	1,991,900.1	276,129.6	2,268,029.7	37,811.1	1,851,322.7	2,230,218.6




 Lic. D. Tania Lorena Lugo Paz
 Directora General


 L.A.E. Patricia Herrera Vallejo
 Directora de Administración y Finanzas


DIRECCIÓN GENERAL



 Lic. Antonio Hernández Tenorio
 Subdirector de Finanzas

Instituto de la Función Registral del Estado de México
Estado Analítico del Ejercicio del Presupuesto de Egresos
Clasificación Administrativa
Del 1 de enero al 30 de septiembre de 2018
(Miles de Pesos)

Concepto	Egresos					Subejercicio 6 = (3 - 4)
	Aprobado	Ampliaciones/ (Reducciones)	Modificado	Devengado	Pagado	
	1	2	3 = (1 + 2)	4	5	
Poder Ejecutivo	1,991,900.1	276,129.6	2,268,029.7	37,811.1	1,851,322.7	2,230,218.6
Poder Legislativo			-			-
Poder Judicial			-			-
Organos Autonomos			-			-
Total del Gasto	1,991,900.1	276,129.6	2,268,029.7	37,811.1	1,851,322.7	2,230,218.6




 M. en D. Tania Lorena Lugo Paz
 Directora General


 L.A.E. Patricia Herrera Vallejo
 Directora de Administración y Finanzas


DIRECCIÓN GENERAL


 Lic. Antonio Hernández Tenorio
 Subdirector de Finanzas

Instituto de la Función Registral del Estado de México
Estado Analítico del Ejercicio del Presupuesto de Egresos
Clasificación Administrativa
Del 1 de enero al 30 de septiembre de 2018
(Miles de Pesos)


Concepto	Egresos					Subejercicio
	Aprobado	Ampliaciones/ (Reducciones)	Modificado	Devengado	Pagado	
	1	2	3 = (1 + 2)	4	5	
Entidades Paraestatales y Fideicomisos No Empresariales y No Financieros	1,991,900.1	276,129.6	2,268,029.7	37,811.1	1,851,322.7	2,230,218.6
Instituciones Publicas de Seguridad Social	-	-	-	-	-	-
Entidades Paraestatales Empresariales No Financieras con Participacion Estatal Mayoritaria	-	-	-	-	-	-
Entidades Paraestatales Empresariales Financieras Monetarias con Participacion Estatal Mayoritaria	-	-	-	-	-	-
Entidades Paraestatales Empresariales Financieras No Monetarias con Participacion Estatal Mayoritaria	-	-	-	-	-	-
Fideicomisos Financieros Publicos con Participacion Estatal Mayoritaria	-	-	-	-	-	-
Total del Gasto	1,991,900.1	276,129.6	2,268,029.7	37,811.1	1,851,322.7	2,230,218.6




 M. en D. Tania Lorena Lugo Paz
 Directora General


 L.A.E. Patricia Herrera Vallejo
 Directora de Administración y Finanzas

DIRECCIÓN GENERAL


 Lic. Antonio Hernández Tenorio
 Subdirector de Finanzas