

**Instituto de la Función Registral del Estado de México**  
**Estado Análítico del Ejercicio del Presupuesto de Egresos**  
**Clasificación Administrativa**  
**Del 1 de enero al 31 de diciembre de 2017**  
**(Miles de Pesos)**

Concepto	Aprobado 1	Ampliaciones/ (Reducciones) 2	Egresos	Devengado 4	Pagado 5	Subejercicio 6 = ( 3 - 4 )
			Modificado 3 = ( 1 + 2 )			
Instituto de la Función Registral del Estado de México	1,906,115.8	372,802.3	2,278,918.1	48,983.9	2,152,067.7	2,229,934.2
			-			-
			-			-
			-			-
			-			-
			-			-
			-			-
			-			-
<b>Total del Gasto</b>	<b>1,906,115.8</b>	<b>372,802.3</b>	<b>2,278,918.1</b>	<b>48,983.9</b>	<b>2,152,067.7</b>	<b>2,229,934.2</b>



M. en D. Jania Lorena Lugo Paz  
 Directora General

**DIRECCIÓN GENERAL**


L.A.E. Patricia Herrera Vallejo  
 Directora de Administración y Finanzas

Lic. Antonio Hernández Tenorio  
 Subdirector de Finanzas

**Instituto de la Función Registral del Estado de México**  
**Estado Analítico del Ejercicio del Presupuesto de Egresos**  
**Clasificación Administrativa**  
**Del 1 de enero al 31 de diciembre de 2017**  
**(Miles de Pesos)**


Concepto	Egresos					Subejercicio
	Aprobado	Ampliaciones/ (Reducciones)	Modificado	Devengado	Pagado	
	1	2	3 = (1 + 2)	4	5	
Poder Ejecutivo	1,906,115.8	372,802.3	2,278,918.1	48,983.9	2,152,067.7	2,229,934.2
Poder Legislativo			-			-
Poder Judicial			-			-
Organos Autonomos			-			-
<b>Total del Gasto</b>	<b>1,906,115.8</b>	<b>372,802.3</b>	<b>2,278,918.1</b>	<b>48,983.9</b>	<b>2,152,067.7</b>	<b>2,229,934.2</b>



  
 M. en D. Tania Lorena Lugo Paz  
 Directora General

DIRECCIÓN GENERAL

  
 L.A.E. Patricia Herrera Vallejo  
 Directora de Administración y Finanzas


  
 Lic. Antonio Hernández Tenorio  
 Subdirector de Finanzas

Instituto de la Función Registral del Estado de México  
 Estado Analítico del Ejercicio del Presupuesto de Egresos  
 Clasificación Administrativa  
 Del 1 de enero al 31 de diciembre de 2017  
 (Miles de Pesos)


Concepto	Egresos					Subejercicio 6 = ( 3 - 4 )
	Aprobado	Ampliaciones/ (Reducciones)	Modificado	Devengado	Pagado	
	1	2	3 = ( 1 + 2 )	4	5	
Entidades Paraestatales y Fideicomisos No Empresariales y No Financieros	1,906,115.8	372,802.3	2,278,918.1	48,983.9	2,152,067.7	2,229,934.2
Instituciones Publicas de Seguridad Social	-	-	-	-	-	-
Entidades Paraestatales Empresariales No Financieras con Participacion Estatal Mayoritaria	-	-	-	-	-	-
Entidades Paraestatales Empresariales Financieras Monetarias con Participacion Estatal Mayoritaria	-	-	-	-	-	-
Entidades Paraestatales Empresariales Financieras No Monetarias con Participacion Estatal Mayoritaria	-	-	-	-	-	-
Fideicomisos Financieros Publicos con Participacion Estatal Mayoritaria	-	-	-	-	-	-
<b>Total del Gasto</b>	<b>1,906,115.8</b>	<b>372,802.3</b>	<b>2,278,918.1</b>	<b>48,983.9</b>	<b>2,152,067.7</b>	<b>2,229,934.2</b>

  
 M. en D. Tania Loreña Lugo Paz  
 Directora General

**DIRECCIÓN GENERAL**

  
 L.A.E. Patricia Herrera Vallejo

Directora de Administración y Finanzas

  
 Lic. Antonio Hernandez Tenorio  
 Subdirector de Finanzas