




Instituto de la Función Registral del Estado de México  
 Estado Analítico del Ejercicio del Presupuesto de Egresos  
 Clasificación Administrativa  
 Del 1 de enero al 30 de septiembre de 2017  
 (Miles de Pesos)

Concepto	Aprobado 1	Ampliaciones/ (Reducciones) 2	Egresos		Pagado 5	Subejercicio 6 = ( 3 - 4 )
			Modificado 3 = ( 1 + 2 )	Devengado 4		
Instituto de la Función Registral del Estado de México	1,872,997.7	229,905.7	2,102,903.4	23,537.7	1,703,478.2	2,079,365.7
			-			-
			-			-
			-			-
			-			-
			-			-
			-			-
			-			-
			-			-
<b>Total del Gasto</b>	<b>1,872,997.7</b>	<b>229,905.7</b>	<b>2,102,903.4</b>	<b>23,537.7</b>	<b>1,703,478.2</b>	<b>2,079,365.7</b>




  
 M.en D. Tania Lorena Lugo Paz  
 Directora General

  
 L.A.E. Patricia Herrera Vallejo

Directora de Administración y Finanzas

**DIRECCIÓN GENERAL**


  
 Lic. Antonio Hernández Tenorio  
 Subdirector de Finanzas

Instituto de la Función Registral del Estado de México  
 Estado Analítico del Ejercicio del Presupuesto de Egresos  
 Clasificación Administrativa  
 Del 1 de enero al 30 de septiembre de 2017  
 (Miles de Pesos)


Concepto	Egresos					Subejercicio
	Aprobado	Ampliaciones/ (Reducciones)	Modificado	Devengado	Pagado	
	1	2	3 = (1 + 2)	4	5	
Poder Ejecutivo	1,872,997.7	229,905.7	2,102,903.4	23,537.7	1,703,478.2	2,079,365.7
Poder Legislativo			-			-
Poder Judicial			-			-
Organos Autonomos			-			-
<b>Total del Gasto</b>	<b>1,872,997.7</b>	<b>229,905.7</b>	<b>2,102,903.4</b>	<b>23,537.7</b>	<b>1,703,478.2</b>	<b>2,079,365.7</b>



  
 M. en D. Tania Lorena Lugo Paz  
 Directora General




L.A.E. Patricia Herrera Vallejo  
 Directora de Administración y Finanzas


  
 Lic. Antonio Hernández Tenorio  
 Subdirector de Finanzas

Instituto de la Función Registral del Estado de México  
 Estado Analítico del Ejercicio del Presupuesto de Egresos  
 Clasificación Administrativa  
 Del 1 de enero al 30 de septiembre de 2017  
 (Miles de Pesos)

Concepto	Egresos					Subejercicio 6 = ( 3 - 4 )
	Aprobado	Ampliaciones/ (Reducciones)	Modificado	Devengado	Pagado	
	1	2	3 = ( 1 + 2 )	4	5	
Entidades Paraestatales y Fideicomisos No Empresariales y No Financieros	1,872,997.7	229,905.7	2,102,903.4	23,537.7	1,703,478.2	2,079,365.7
Instituciones Publicas de Seguridad Social	-	-	-	-	-	-
Entidades Paraestatales Empresariales No Financieras con Participacion Estatal Mayoritaria	-	-	-	-	-	-
Entidades Paraestatales Empresariales Financieras Monetarias con Participacion Estatal Mayoritaria	-	-	-	-	-	-
Entidades Paraestatales Empresariales Financieras No Monetarias con Participacion Estatal Mayoritaria	-	-	-	-	-	-
Fideicomisos Financieros Publicos con Participacion Estatal Mayoritaria	-	-	-	-	-	-
<b>Total del Gasto</b>	<b>1,872,997.7</b>	<b>229,905.7</b>	<b>2,102,903.4</b>	<b>23,537.7</b>	<b>1,703,478.2</b>	<b>2,079,365.7</b>



  
 M. en D. Tania Lorena Lugo Paz  
 Directora General

  
 L.A.E. Patricia Herrera Vallejo  
 Directora de Administración y Finanzas

  
 Lic. Antonio Hernández Tenorio  
 Subdirector de Finanzas