


Instituto de la Función Registral del Estado de México
 Estado Analítico del Ejercicio del Presupuesto de Egresos
 Clasificación Administrativa
 Del 1 de enero al 31 de marzo de 2017
 (Miles de Pesos)


Concepto	Egresos					Subejercicio 6 = (3 - 4)
	Aprobado	Ampliaciones/ (Reducciones)	Modificado	Devengado	Pagado	
	1	2	3 = (1 + 2)	4	5	
Entidades Paraestatales y Fideicomisos No Empresariales y No Financieros	1,841,111.2	31,431.5	1,872,542.7	5,736.3	658,784.1	1,866,806.4
Instituciones Publicas de Seguridad Social	-	-	-	-	-	-
Entidades Paraestatales Empresariales No Financieras con Participacion Estatal Mayoritaria	-	-	-	-	-	-
Entidaes Paraestatales Empresariales Financieras Monetarias con Participacion Estatal Mayoritaria	-	-	-	-	-	-
Entidades Paraestatales Empresariales Financieras No Monetarias con Participacion Estatal Mayoritaria	-	-	-	-	-	-
Fideicomisos Financieros Publicos con Participacion Estatal Mayoritaria	-	-	-	-	-	-
Total del Gasto	1,841,111.2	31,431.5	1,872,542.7	5,736.3	658,784.1	1,866,806.4



DIRECCIÓN GENERAL


 M. en D. Tania Lorena Lugo Paz
 Directora General



 L.A.E. Patricia Herrera Vallejo
 Directora de Administración y Finanzas


 Lic. Antonio Hernández Tenorio
 Subdirector de Finanzas

Instituto de la Función Registral del Estado de México
 Estado Analítico del Ejercicio del Presupuesto de Egresos
 Clasificación Administrativa
 Del 1 de enero al 31 de marzo de 2017
 (Miles de Pesos)

Concepto	Egresos					Subejercicio 6 = (3 - 4)
	Aprobado	Ampliaciones/ (Reducciones)	Modificado	Devengado	Pagado	
	1	2	3 = (1 + 2)	4	5	
Entidades Paraestatales y Fideicomisos No Empresariales y No Financieros	1,841,111.2	31,431.5	1,872,542.7	5,736.3	658,784.1	1,866,806.4
Instituciones Publicas de Seguridad Social	-	-	-	-	-	-
Entidades Paraestatales Empresariales No Financieras con Paricipacion Estatal Mayoritaria	-	-	-	-	-	-
Entidaes Paraestatales Empresariales Financieras Monetarias con Paricipacion Estatal Mayoritaria	-	-	-	-	-	-
Entidades Paraestatales Empresariales Financieras No Monetarias con Participacion Estatal Mayoritaria	-	-	-	-	-	-
Fideicomisos Financieros Publicos con Participacion Estatal Mayoritaria	-	-	-	-	-	-
Total del Gasto	1,841,111.2	31,431.5	1,872,542.7	5,736.3	658,784.1	1,866,806.4




 M. en D. Tania Lorena Lugo Paz
 Directora General


 L.A.E. Patricia Herrera Vallejo
 Directora de Administración y Finanzas


 Lic. Antonio Hernández Tenorio
 Subdirector de Finanzas

DIRECCIÓN GENERAL